
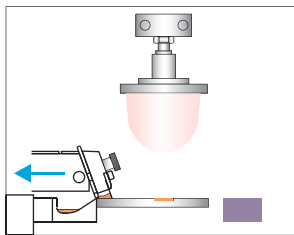


Das Tampondruckverfahren

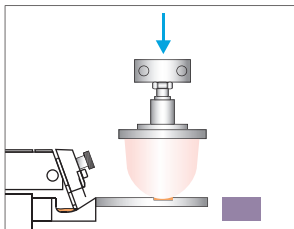


Der Tampondruck ist ein indirektes Tiefdruckverfahren, bei dem die Druckfarbe durch einen elastischen Tampon auf einen flachen oder auch unebenen Gegenstand übertragen wird.

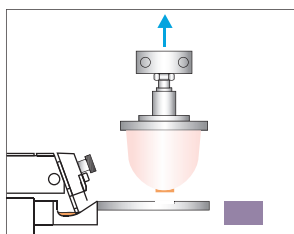
Der Farbübertragungsvorgang



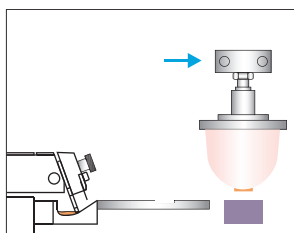
Verdünner verdunstet von der Oberfläche der im Klischee liegenden Farbe, diese wird klebrig.



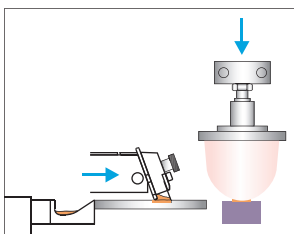
Der Tampon legt sich auf die Farboberfläche, diese klebt am Tampon an.



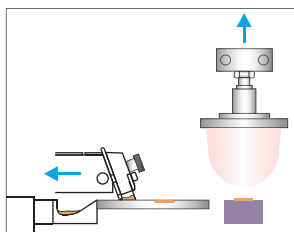
Der Tampon hebt ab. Die angeklebte Farbschicht nimmt die Farbe aus dem Klischee mit



Der Tampon trägt Farbe zur Druckfläche. Verdünner verdunstet von der freiliegenden Farboberfläche, diese wird klebrig.



Die Farbe wird auf die Druckfläche des Gegenstandes abgelegt und klebt dort an.



Der Tampon hebt ab. Die Farbschicht wird vom Tampon gelöst.

Grundausrüstung

Maschinen



Farben



Tampons



Klischees



Druckmuster



Mehr über uns und unsere Produkte erfahren Sie auf unserer Webseite.

Teca-Print

Teca-Print AG
Postfach
Bohlstrasse 17
CH-8240 Thayngen

Tel. +41 52 645 2000
Fax +41 52 645 2101
info@teca-print.com
teca-print.com